

**信阳市商城县政采平台
采购人操作手册**

2020 年 11 月

目 录

一、登录门户网站.....	3
1、打开门户网站.....	3
2、登录交易平台.....	3
二、完善采购人资料.....	4
三、挑选商品.....	5
1、商品目录逐级查找.....	6
2、商品关键字搜索.....	7
3、供应商店铺搜索.....	7
4、查看商品详情并结算.....	9
4.1 查看电商比价.....	10
4.2 选择成交供应商.....	11
4.3 添加购物车.....	11
4.4 采购商品结算.....	12
5、完善订单信息.....	13
四、生成订单.....	15
1、直采下单.....	15
2、竞价采购.....	17
2.1. 填写竞价规则.....	18
2.2. 查看竞价成交.....	19
3、网上询价.....	18

3.1 挑选服务

五、订单评价.....	20
六、电子合同签订.....	21
七、 违约公示.....	22
八、其他操作.....	23
1、 CA 电子钥匙的设置及使用.....	23
2、订单统计查询.....	27

一、登录门户网站

1、打开门户网站

在“商城县政府采购网”首页左上角，点击“商城县政采平台网上商城登录入口”图片，如下图所示：



或者在浏览器中输入：www.scxzfcg.com，打开“商城县政采平台”网站，打开之后的界面如下图所示。



2、登录政采平台

在“商城县政采平台”网站首页面左边点击“登录”按钮，弹出登录面板，如下图所示，输入用户名及密码，进行登录。



图 3

注：门户网站采购人账户信息已同步到“商城县政采平台”，采购人可以通过客服电话（0376-7934888 0376-7971666）与平台服务商联系获得账户及初始密码。

第一次登录系统，系统会提示修改初始密码，建议你按照提示操作完成密码修改。

下面以“商城县政采平台”为例将填写采购人基本信息、挑选商品、订单管理、退货、服务评价、电子合同签订等流程进行讲解。

二、完善采购人资料

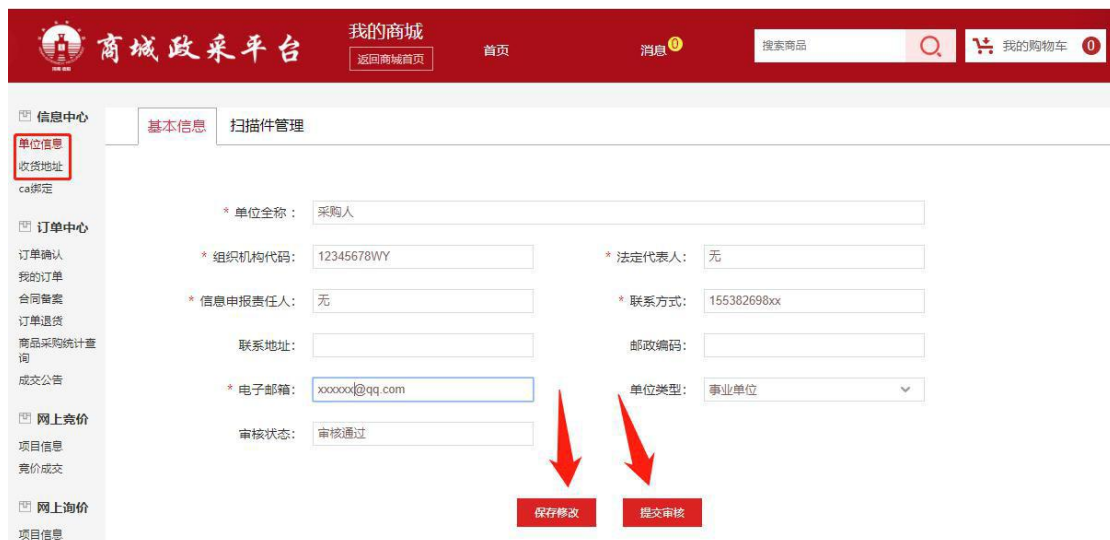
操作前提：采购人首次登陆交易系统需要填写采购人基本信息，单位开票信息、商品配送地址等。

如下图所示，成功登录并打开“商城县政采平台”，在交易系统首页顶部点击“我的商城”，在“我的商城”页面找到“信息中心—>单位信息”，完善单

位的基本信息，点击“修改保存”按钮；找到“信息中心-->收货地址”，完善收货地址。



进入采购人“我的商城”管理界面



三、挑选商品

简介：采购人可通过搜索商品和供货商两种搜索方式，点击交易平台页面上方**搜商品**或**搜供货商**标签卡，可完成两种模式之间的转换，搜索框中输入关键字，然后点击“**搜索**”按钮。当然也可直接在商品分类目录中逐级选择，也能找到采购人所需采购的商品。



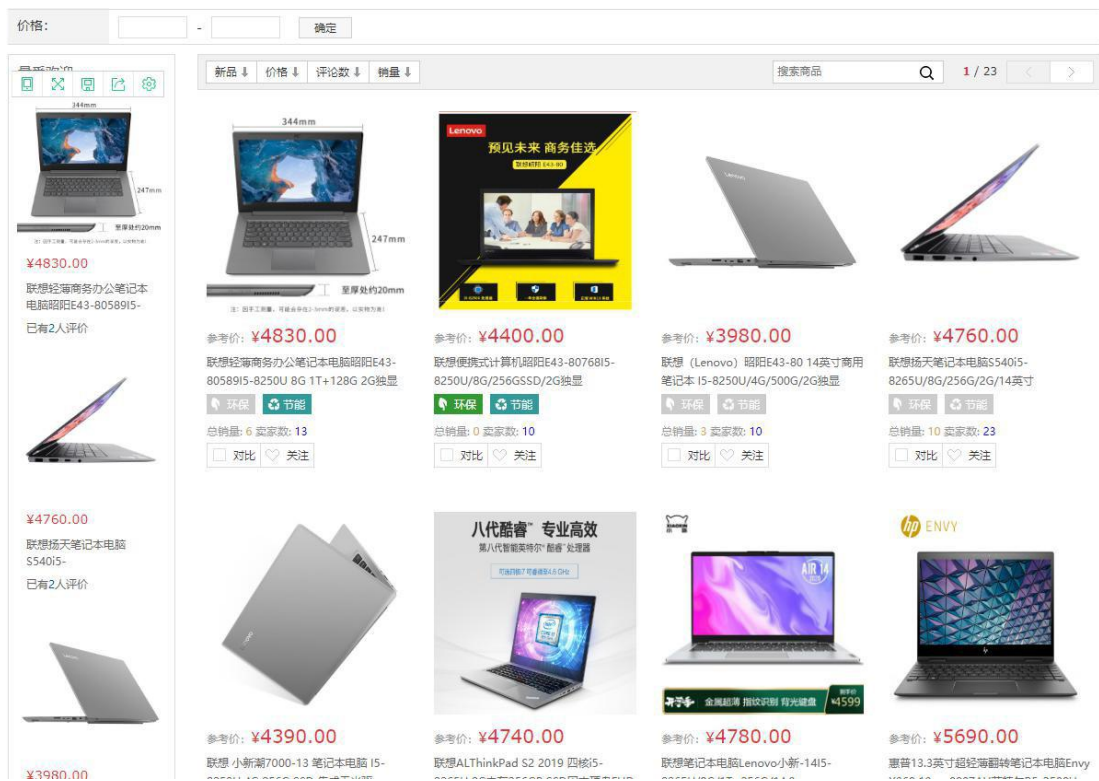
下面我们以采购“笔记本电脑”为例：

1、商品目录逐级查找

鼠标移至页面左侧“全部商品分类”菜单下，选择一级目录时可查看其二级和三级类目的商品类目名称，移动鼠标选择需要选购的商品类目名称。



商品目录逐级查找的结果如下图：



2、商品关键字搜索

在交易平台页面上方点击“搜商品”标签卡，在搜索框中输入“笔记本电脑”，点击“搜索”按钮，即可进入符合搜索条件的商品列表界面。

如下图所示：

3、供应商店铺搜索

第一步：搜索店铺

在交易平台页面顶部点击“搜供货商”标签卡，在搜索框中输入相应供货公司全称或名称关键字，点击“搜索”，在搜索结果中点击该供货商名称，进入该供应店铺。



全部结果 > "笔记本电脑"


分类: 小型计算机 台式计算机 笔记本电脑 掌上电脑 平板电脑 其他计算机设备 集线器

品牌: brinch fyesh hp huawei jrc lenovo 更多 + 多选

价格: [] - [] 确定


最受欢迎

新品 ↓ 价格 ↓ 评论数 ↓ 销量 ↓ 笔记本电脑 1 / 23




¥6600.00

hp笔记本电脑440G6i7-8565U14英寸商务笔记本
已有0人评价




参考价: ¥6600.00

hp笔记本电脑440G6i7-8565U14英寸商务笔记本




参考价: ¥69.00

联想电脑包T30015.6英寸笔记本电脑包



参考价: ¥4800.00

惠普笔记本电脑5-1035G18G/512G固态硬盘边框轻薄笔记本



参考价: ¥6099.00

lenovo笔记本电脑ThinkPadL490i5-8265U 8G 1T+128G 2G



相关店铺 1 家

恒大电子 1 / 1



信阳恒大电子有限公司 13%
联系电话:13939781661
负责人:孙晓娟
所在地:河南-信阳市

店铺动态评分 与平均值相比

商品质量: 4.9 低于 0.57%

物流速度: 4.9 低于 0.59%

服务态度: 4.9 低于 0.58%



绿联 HD104 HDMI高清线 2....
¥90.00



品胜双USB充电数据线苹果Ty...
¥39.00

第二步：选择商品

在供应店铺中，查找并选择查看商品。

<p>¥ 6.60</p>  <p>长虹 (CHANGHONG) 取暖器家用/电暖器/落地小太阳 电热两档调节 可升降摇头CDN-RT26L5S (B26)</p> <p>¥ 116.00</p>	<p>¥ 4095.00</p>  <p>京选 斯科 FH19P粉色 冬天保暖取暖器桌下办公室电暖 加热垫脚冷过冬暖腿神器暖脚器</p> <p>¥ 296.00</p>	<p>¥ 295.00</p>  <p>(1600转) SIA智速变频 让小天鹅(LittleSwan)12公斤变频 滚筒洗衣机全自动 1600 转SIA智速变频电机 智能家电 除菌洗</p> <p>¥ 2696.00</p>
---	---	--

热销专区

 <p>佳能 (Canon) EOS 80D 单反相机...</p> <p>¥ 8298.00</p> <p>立即购买</p>	 <p>联想 (Lenovo) 天逸510S 台式电脑 L...</p> <p>¥ 2795.00</p> <p>立即购买</p>	 <p>格力空调机KFR-50GW/AaD3空调机</p> <p>¥ 4897.00</p> <p>立即购买</p>	 <p>惠朗 (huilang) 0689 5号牛皮信封...</p> <p>¥ 17.00</p> <p>立即购买</p>
			

4、查看商品详情并结算

搜索到采购人需要的商品，点击商品名称或商品缩略图，进入该商品的详情介绍页，该页面下还可以查看第三方电商比价信息、供应商报价信息、商品评价信息等，为采购人采购商品提供必要的参考数据。

如下图所示：

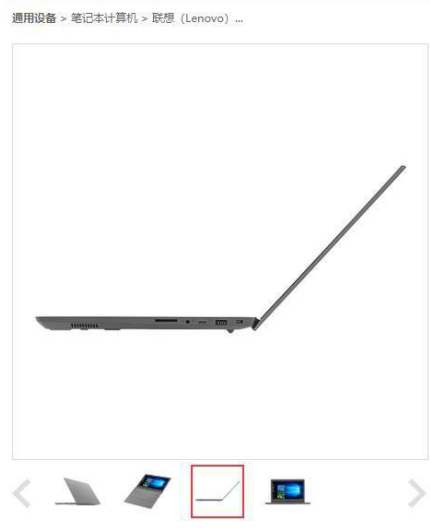


商城县政采平台

搜商品 搜供应商
请输入名称、关键词 搜索

我的购物车 1

- 全部商品分类
- 采购需求
- 服务指南
- 供应商
- 监督举报
- 厂商授权
- 违规处理
- 违约公告
- 询价公告
- 大数据



联想 (Lenovo) 昭阳E43-80 14英寸商用笔记本 i5-8250U/4G/500G/2G独显

最低价 ¥ 3980
更新时间 2019-09-06 13:57:33

累计评价 1

累计销量 3 件

数量

史泰博: ¥6375

电商比价

供应商 共 10 家

4.1 查看电商比价

商品详情页右边有第三方电商比价信息，点击比价信息可打开与该商品相应的第三方电商平台商品详情信息。

联想 (Lenovo) 昭阳E43-80 14英寸商用笔记本 i5-8250U/4G/500G/2G独显

最低价 ¥ 3980
更新时间 2019-09-06 13:57:33

累计评价 1

累计销量 3 件

数量

史泰博: ¥6375

电商比价

供应商 共 10 家

4.2 选择成交供应商

点击“选择供应商”按钮可查看本地供应商针对该商品的报价信息。

联想 (Lenovo) 昭阳E43-80 14英寸商用笔记本 I5-8250U/4G/500G/2G独显

最低价 ¥ 3980
更新时间 2019-09-06 13:57:33
累计评价 1
累计销量 3 件

数量 - 1 +
史泰博: ¥6375
选择供应商 共 10 家
加入购物车

点击供应商右边的“选择”按钮，即选择与该供应商成交。

选择供应商

供应商名称	供应商类别	价格	运费	库存	操作
信阳恒翔电子有限公司 13%	办公自动化供	¥3980	¥0.00 (满¥0包邮)	20	选择
信阳市天和电子科技有限公司 13%	办公自动化供	¥4000	¥10.00 (满¥100包邮)	5	选择
信阳万众科贸有限公司 3%	办公自动化供	¥3990	¥0.00 (满¥0包邮)	100	选择
信阳市新志智能科技有限公司 3%	办公自动化供	¥3980	¥10.00 (满¥100包邮)	66	选择
信阳航成电子科技有限公司 13%	办公自动化供	¥4200	¥10.00 (满¥10包邮)	3	选择
信阳恒大电子有限公司 13%	办公自动化供	¥4000	¥0.00 (满¥0包邮)	10	选择
信阳新三叶科技有限公司 13%	办公自动化供	¥3980	¥0.00 (满¥0包邮)	200	选择

4.3 添加购物车

选择成交供应商，选择成交数量，点击“加入购物车”按钮。将需要采购的商品加入购物车，按照上述步骤添加更多的
(如下图)

联想 (Lenovo) 昭阳E43-80 14英寸商用笔记本 I5-8250U/4G/500G/2G独显

最低价 ¥ 3980
更新时间 2019-09-06 13:57:33

累计评价
1

累计销量 3 件

数量

史泰博: ¥6375

供应商

信阳恒翔电子有限公司

共 10 家

电商比价

加入购物车

4.4 采购商品结算

操作前提：本次需要采购的商品已全部添加到购物车。

第一步：打开购物车

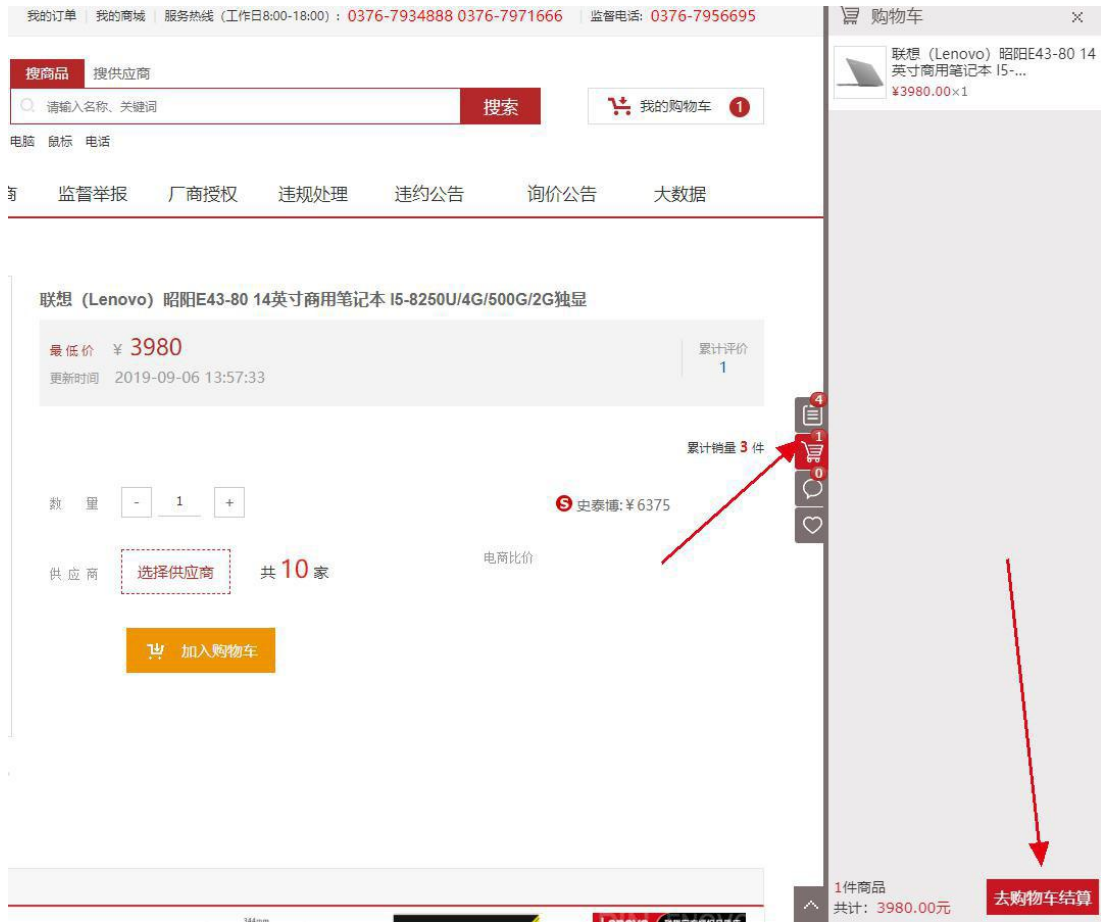
点击页面右侧的边栏浮动菜单上  图标，打开购物车；也可点击交易平台页面右上角“我的购物车”菜单，查看购物车商品列表。

如下图所示：



第二步：去购物车结算

在购物车页面点击“去结算”，进入结算页面。



第三步：去结算

在该页面勾选采购人需要的商品，并进行数量的填写，选择完成后点击“去结算”，进入订单页面。



5、完善订单信息

操作前提：购物车内已添加有商品，已确认商品采购数量、商品型号规格等

与采购需求一致。

第一步：填写收货地址（如已提交过收货地址信息，这一步可以省略）

首次登录填写采购人基本信息时没有添加过收货地址的需点击右侧新增收货地址，如果已有收货地址，选择本次商品采购的收货人信息。

填写并核对订单信息

收货人信息

Jason Jason

更多地址 v

支付方式

转账支付 支票支付

采购计划

关联采购计划:

请选择采购计划: [选择请先](#)

要求到货时间

修改收货人信息

* 所在地区: 河南信阳市潢川县付店镇 v

* 收货人: Jason

* 详细地址: 信阳市潢川县付店镇111

* 手机号码: 1334567

固定电话: 02134564

邮箱地址:

保存收货人信息

第二步：选择支付方式

交易平台有三种支付方式可供选择，“**转账支付**”为线下采购人向供应商账户进行银行转账支付；“**支票支付**”为线下采购人给供应商开据转账支票等用于结算货款；“**公务卡结算**”通常用于零星小额支付，支付时需供应商使用 POS 机上门刷卡收款。

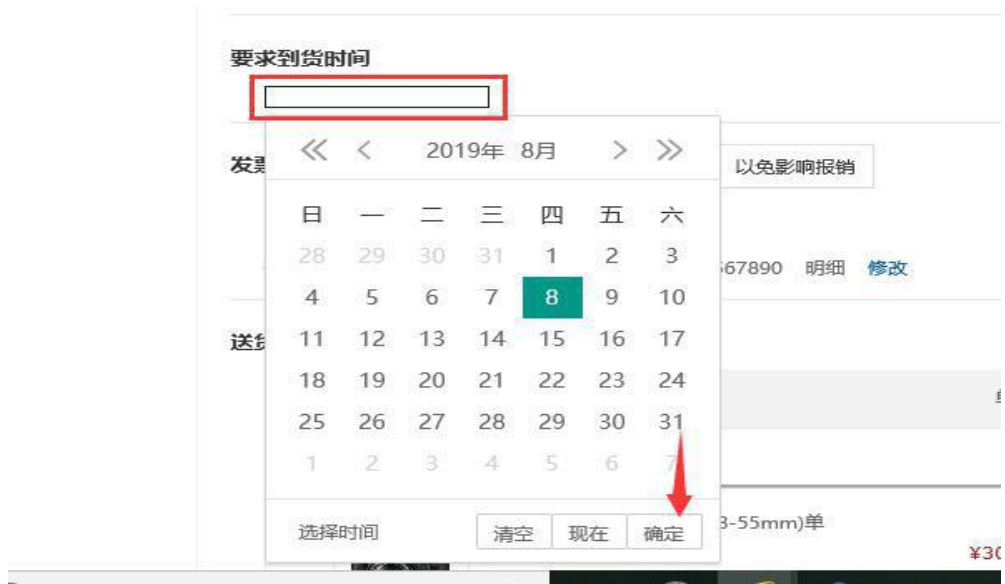
更多地址 v

支付方式

转账支付 支票支付 公务卡结算

要求到货时间

第三步：填写要求到货时间



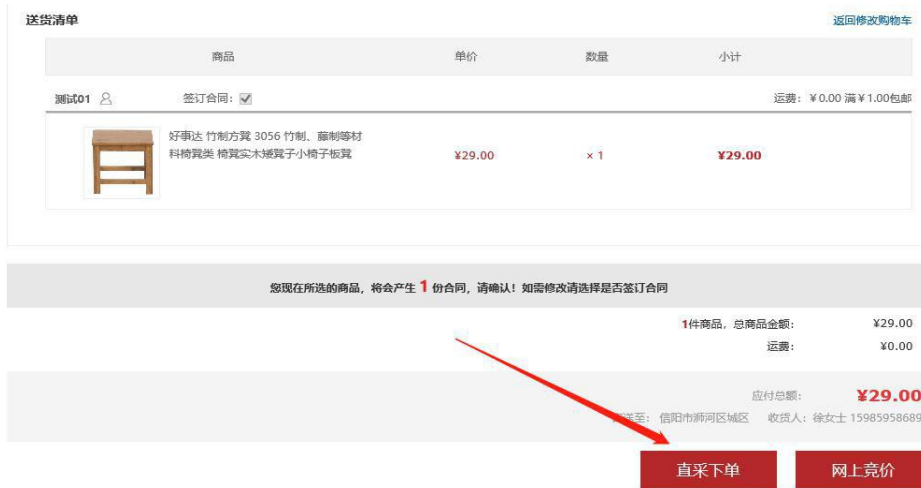
四、生成订单

1、直采下单

操作前提：已完成收货地址、要求到货时间等相关信息填写；单次采购额度小于 30 万，且商品类目采购计划还未达到上限。

第一步：直采下单

订单信息填写完成后，点击页面下方 **直采下单** 按钮。

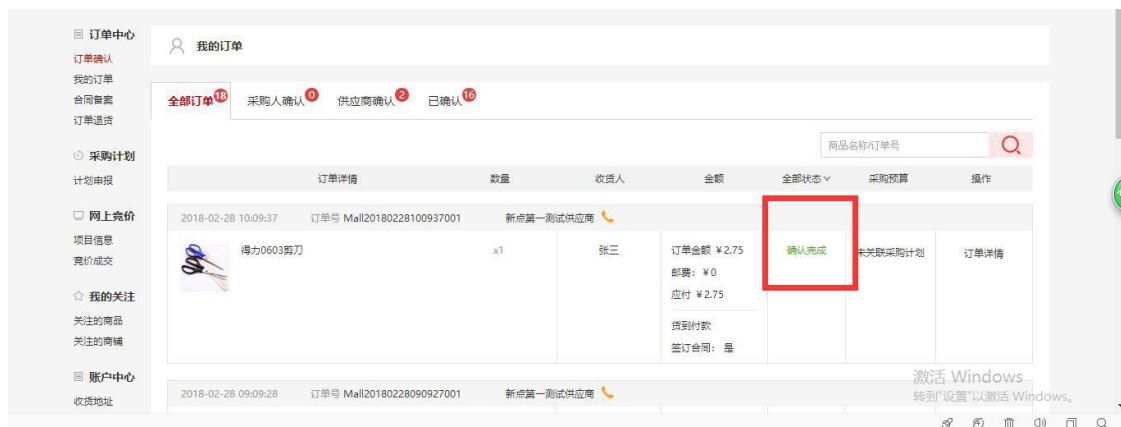


第二步：查看订单确认状态

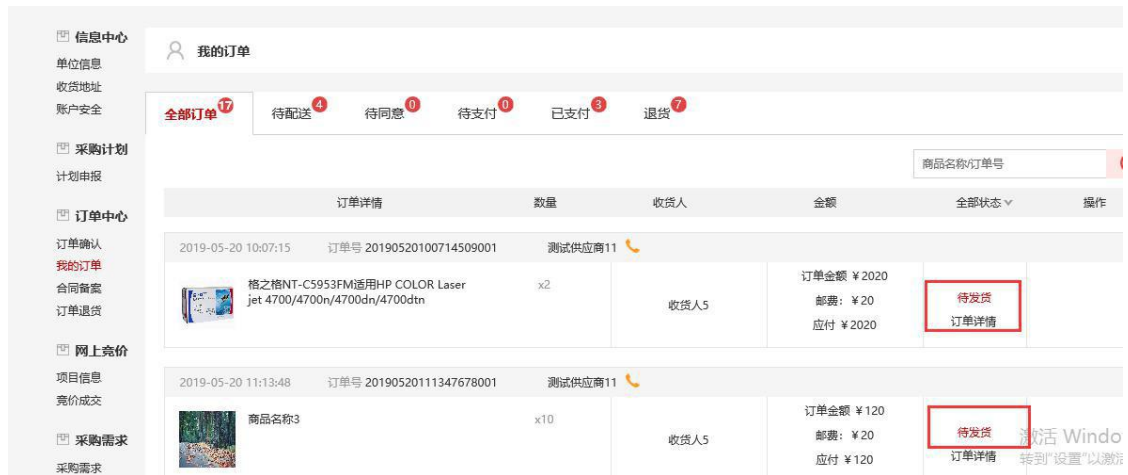
订单提交成功后会在采购人后台生成系统记录，采购人可以在订单中心中查看订单确认状态，主要查看供应商是否已接单、是否已配送。



待供货商确认完以后，订单的状态会更新成确认完成。



然后可以在我的订单中查看订单的状态。



第三步：确认收货

如下图所示，采购人在收到货物后组织开箱检查。收到货 7 天内，在采购人“我的商城--> 订单管理”，采购人对货物进行验收，若无问题，则可点击“待确认收货”，完成订单。



2、竞价采购

简述：竞价采购的流程，竞价主要体现采购人在竞价规则及采购需求制定上，在选购商品之前及订单确认之后的流程与直接下单一样。

2.1.填写竞价规则

第一步: 创建竞价订单

按照直采操作步骤(4.1-4.4)挑选完商品后, 在订单结算界面处选择“网上竞价”。

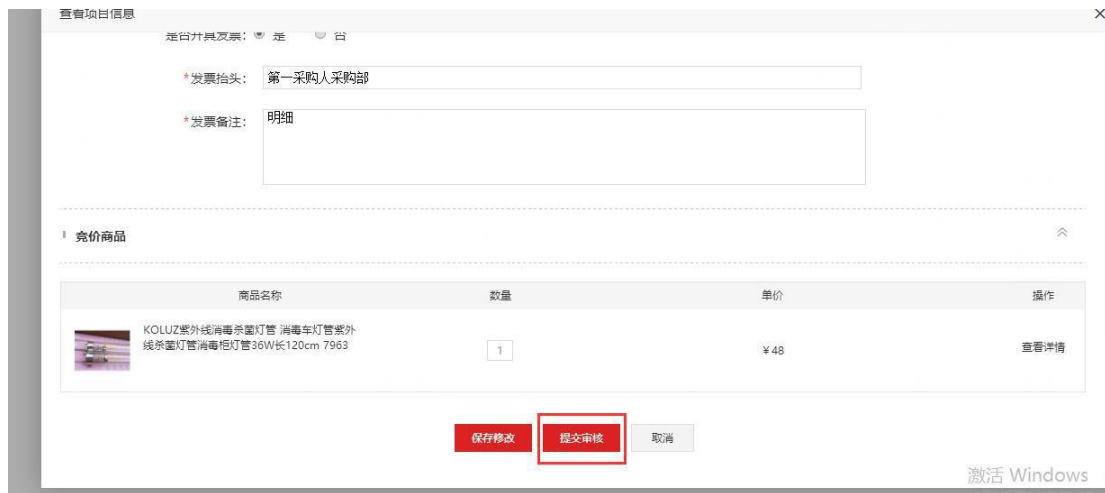


第二步: 填写竞价项目信息

采购人采用“网上竞价”方式进行采购时, 交易平台系统将自动跳转到竞价项目详情页, 对竞价规则进行设置, 竞价规则包含竞价周期, 最高限价, 供货要求等。



填写完成以后点击下方的“提交审核”按钮, 完成提交。



第三步：查看竞价公告信息

竞价采购需求提交后，采购人就可以在商城县政采平台首页的**竞价公告**模块处查看竞价公告。



2.2. 查看竞价成交

简介：竞价时间结束以后，若有三家及以上的供货商参加竞价，系统会自动以最低价成交，若少于三家供应商竞价的话，系统会自动生成流标公告。

第一步：查看竞价结果

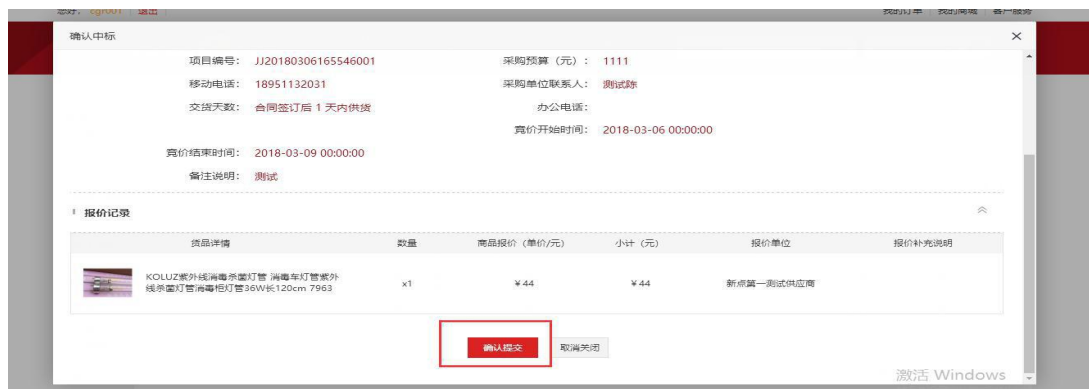
竞价结束以后，采购人到“我的商城”中的“竞价成交”模块，找到竞价结

束的订单，查看竞价成交结果。



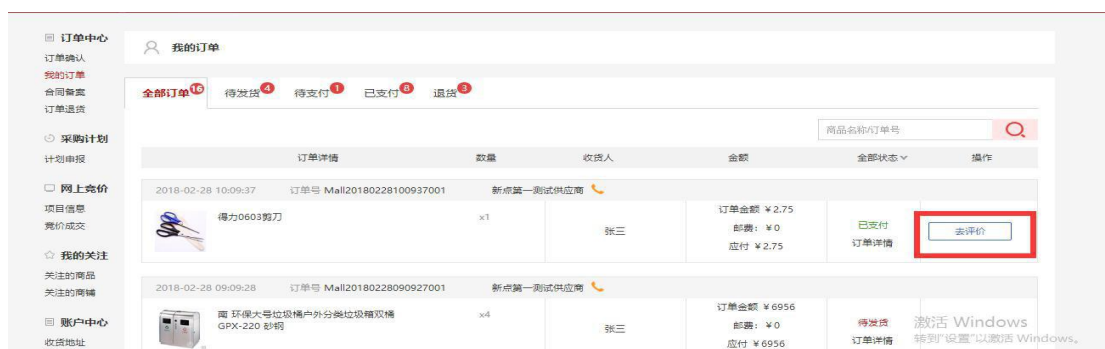
第二步：确认结果

采购人对竞价成交结果若无异议后，则对竞价结果进行确认。

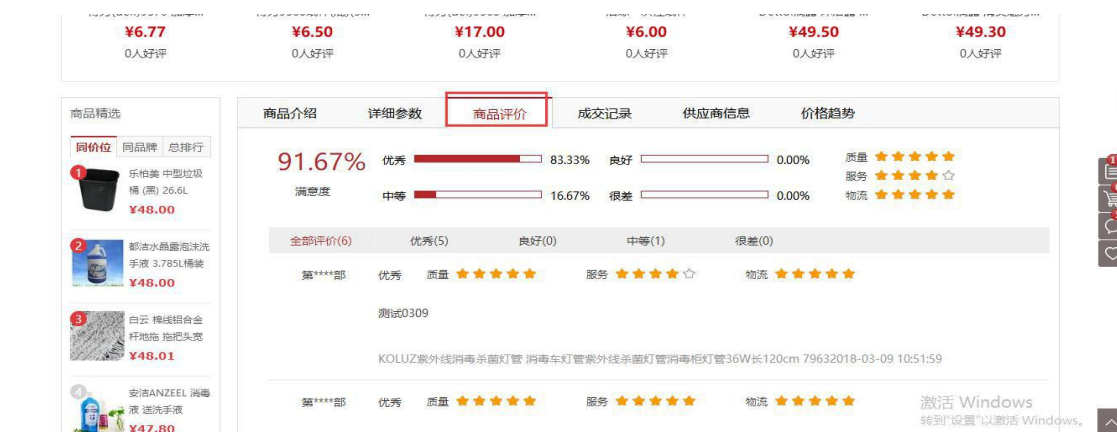


五、订单评价

确认收货以后，采购人必须对该笔订单进行评价。



评价完以后就可以在商品详情的商品评价中查看评价。



六、电子合同签订

说明：直采下单可以选择签订电子合同或者不签！竞价采购订单必须签订电子合同。

操作前提：

- ① 已办理 CA 电子签章证书（U-KEY 钥匙）
- ② 按要求下载驱动，并设置浏览器，电脑上插入 CA 检测通过
- ③ 订单已完成且供应商已完成合同在线签章

第一步：选择对应订单查看签章

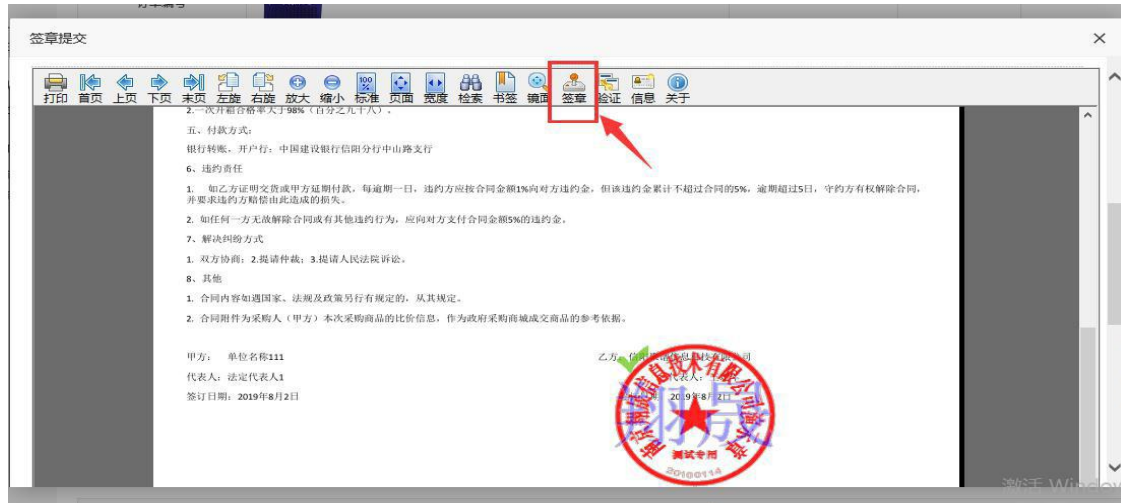
采购人在“我的商城”中的“合同备案”模块处查看订单的合同详情以及状态更新，选择需要签章的订单，点击“去签章”。



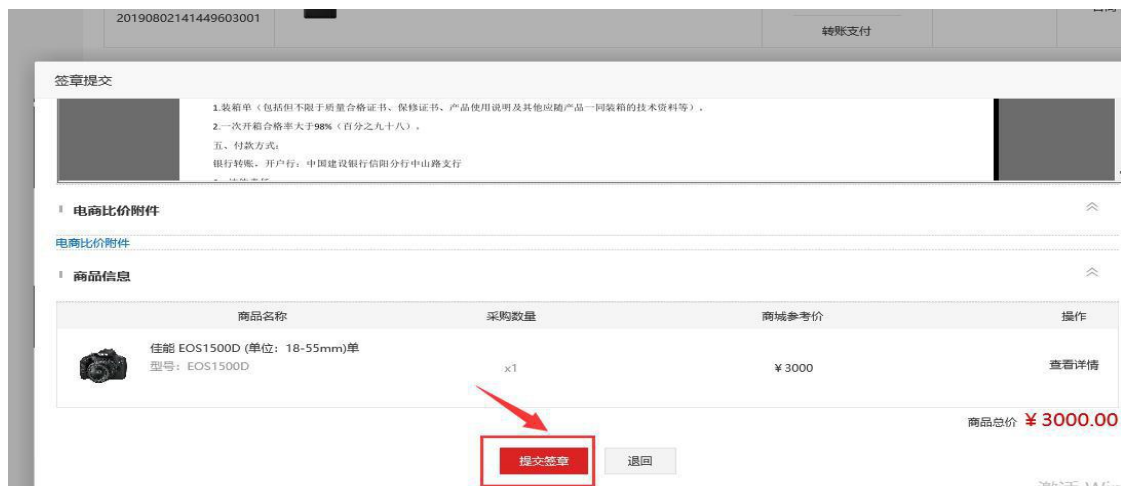
第二步：查看供应商签章情况并签章

查看供应商签章的内容，若符合要求，则采购人点击“**签章**”按钮进行电子签章，并输入 CA 的密码进行盖章。

如下图所示：



签章完成后，点击 **提交签章**，完成整个签章过程流程。



七、违约公示

货款账期为 45 天，采购人可在“**我的商城-->我的订单**”里查看付款倒计时，如下图：



逾期未完成支付的，45+3 天后系统会自动生成采购人违约公告，并同步到信阳市政府采购协议供货网上交易系统（门户）网站公示。

如下图：



八、其他操作

1、CA 电子钥匙的设置及使用

第一步：驱动下载

如下图所示，系统登录页面网址：<http://scxzfcp.com/>

“点击下载安装”



商城县政采平台

欢迎登录

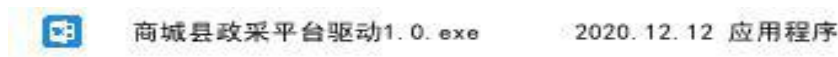


注：在安装驱动之前可以先关闭安全软件，以防止在安装过程中安全软件会阻止插件的安装，导致驱动安装不完整。

第二步：驱动安装

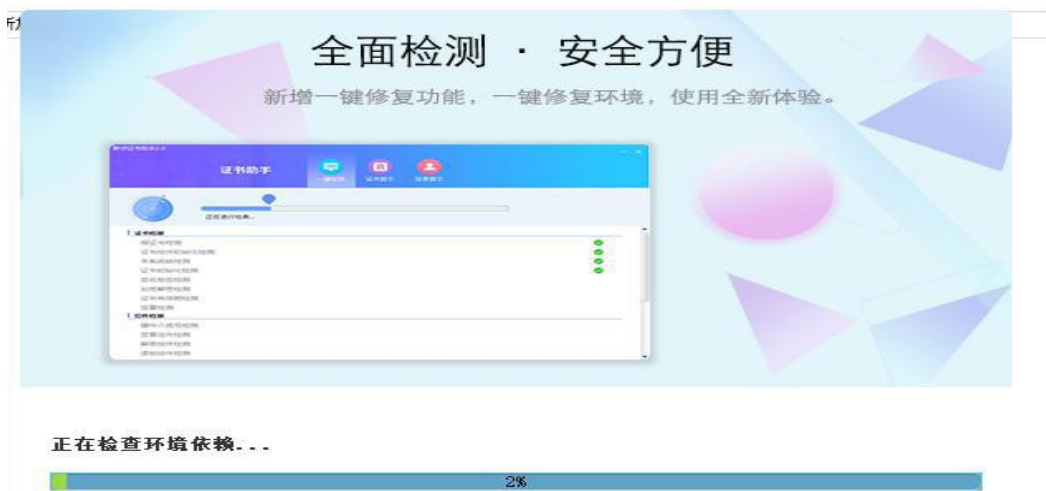
(1) 双击驱动图标进行驱动安装。

弹出界面如下图：



(2) 点击快速安装。





(3) 点击完成即完成安装



[自定义安装>>](#)

第三步：驱动及 CA 检测

在本机电脑 USB 接口处插入 CA 锁

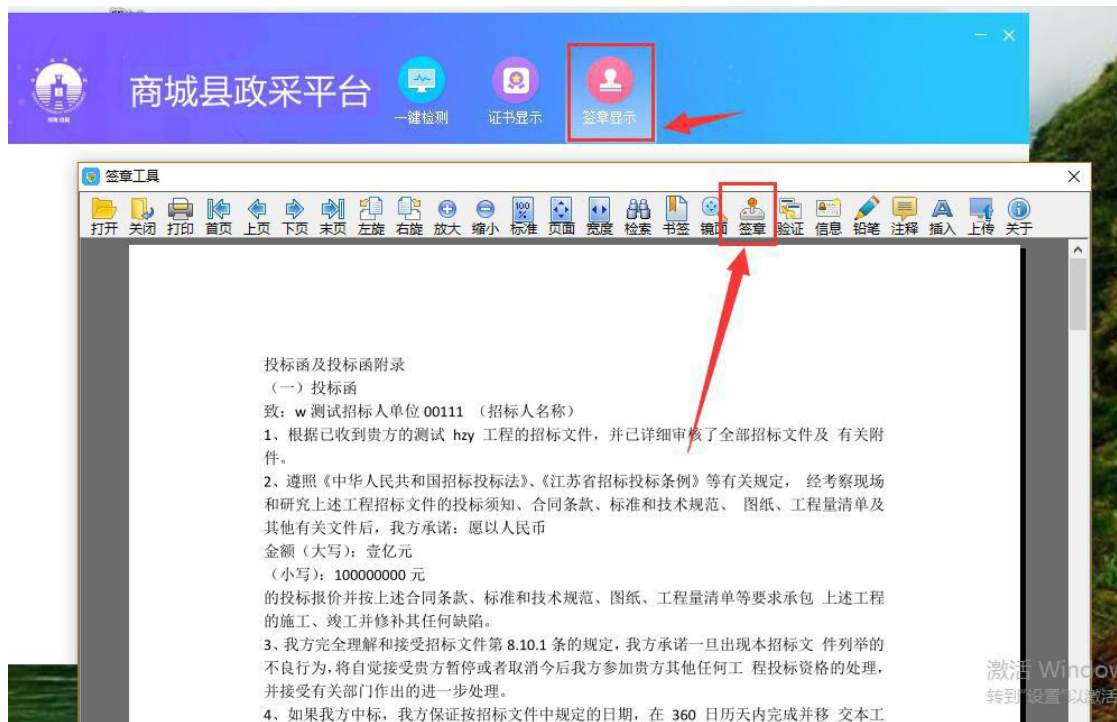
(1) 点击插锁一键检测，弹出的页面中输入密码，完成检测。



(2) 点击“证书显示”查看证书是否正常



(3) 点击“签章显示”，在弹出的签章测试页面中，测试电子签章。



2、订单统计查询

简介: 采购单位对各自采购情况进行跟踪, 根据 7 大类商品类目进行统计分析, 可根据商品类目和采购起止时间进行查询统计。

第一步: 分类查询

根据商品类目或采购起止时间, 对采购商品进行统计查询;



第二步: 导出列表

根据需要查询对应时间及类目商品, 点击 **导出** 按钮, 导出当前列表;

信息中心
单位信息
收货地址
账户安全

采购计划
计划申报

订单中心
订单确认
我的订单
合同管理
订单退货
商品采购统计查询

网上竞价
项目信息
竞价成交

采购需求

商品采购统计查询

导出 所属类目 请选择 时间: [] --- []

采购单位	供应商名称	订单编号	成交金额(元)	所属类目	采购时间
单位名称111	信阳聚谱信息科技有限公司	20190715101920211001	599.0	计算机设备及软件	2019-07-15 10:19:20
单位名称111	信阳聚谱信息科技有限公司	2019071611262831001	599.0	计算机设备及软件	2019-07-16 11:26:28
单位名称111	信阳聚谱信息科技有限公司	20190716164210307001	599.0	计算机设备及软件	2019-07-16 16:42:10
单位名称111	信阳聚谱信息科技有限公司	20190716195228851001	569.0	计算机设备及软件	2019-07-16 19:52:29
单位名称111	信阳聚谱信息科技有限公司	20190716201057847001	3999.0	计算机设备及软件	2019-07-16 20:10:58
单位名称111	信阳聚谱信息科技有限公司	20190717110954190001	599.0	计算机设备及软件	2019-07-17 11:09:54

要打开或保存来自 zfcg.shop 的商品成交统计表.xlsx 吗?

打开(O) 保存(S) 取消(C)

监督电话：0376-7956695

服务热线：0376-7934-888

0376-7971-666